



“CABINET LOUVER DOORS”
21 mm and 28 mm.

The wide range of Wooden **CABINET LOUVER DOORS** come together to form an outstanding “**FRAMEPORT**” line of products carefully built in clear wood with precise milling.

The exclusive “**composed stiles for permanent stability**” system (see illustrative drawings) was designed mainly for the furniture industry and for the “**Do It Yourself**” market.



“PUERTAS “MALLORQUINAS (Louver)” PARA ARMÁRIOS Y GABINETES” 21 mm. y 28 mm.

La amplia gama de **PUERTAS PERSIANAS (“Mallorquinas”) para Armários y Gabinetes** forman una línea incomparable de productos “**FRA-MEPORT**” cuidadosamente fabricados en madera sin nudos y con fresado y acabado perfectos.

El sistema exclusivo de “**largueros compuestos para estabilidad permanente**” (vea dibujos ilustrativos), ha sido desarrollado principalmente para la Industria del Mueble y para el mercado “**Bricolaje**”.



“PORTAS VENEZIANAS PARA ARMÁRIOS” 21 mm. e 28 mm.

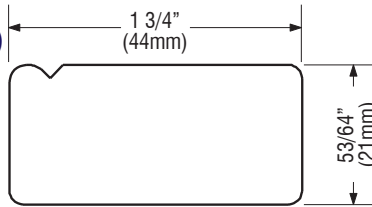
A extensa variedade de **PORTAS VENEZIANAS para ARMÁRIOS e ROUPEIROS** forma uma inigualável linha de produtos “**FRAMEPORT**” cuidadosamente fabricados em madeira sem nós e com usinagem perfeita.

O exclusivo sistema de “**montantes compostos para estabilidade permanente**” (veja desenhos ilustrativos), foi desenvolvido, principalmente, para a Indústria de Móveis e para o mercado “**Faça Você Mesmo!**”

STANDARD STILES & RAIL

For **27,5 mm Pitch 21 mm** thick doors only.

- 21 mm (13/16”) x 44 mm (1 3/4”)
Rectangular Profiled
- 21 mm (13/16”) x 44 mm (1 3/4”)
Rectangular Moldeado
- 21 mm (13/16”) x 44 mm (1 3/4”)
Retangular Perfilado

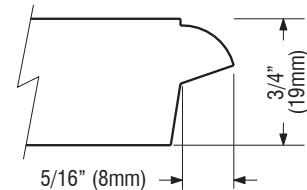


LARGUEROS Y TRAVIESAS ESTÁNDAR

Solo para puertas de **21 mm** y con paso de **27,5 mm**.

MONTANTES E TRAVESSAS PADRÃO

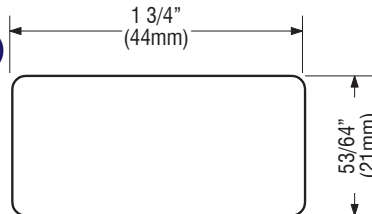
Apenas para portas de **21 mm** e com passo de **27,5 mm**.



STANDARD STILES & RAIL

For **28,5 mm Pitch 21 mm e 28 mm** thick doors only.

- 21 mm (13/16”) x 44 mm (1 3/4”)
Rectangular
- 21 mm (13/16”) x 44 mm (1 3/4”)
Rectangular
- 21 mm (13/16”) x 44 mm (1 3/4”)
Retangular



LARGUEROS Y TRAVIESAS ESTÁNDAR

Solo para puertas de **21 mm e 28 mm** y con paso de **28,5 mm**.

MONTANTES E TRAVESSAS PADRÃO

Apenas para portas de **21 mm e 28 mm** e com passo de **28,5 mm**.

- 28 mm (1 1/8”) x 44 mm (1 3/4”)
Rectangular
- 28 mm (1 1/8”) x 44 mm (1 3/4”)
Rectangular.
- 28 mm (1 1/8”) x 44 mm (1 3/4”)
Retangular

